

MINISTERUL EDUCAȚIEI
ȘI CERCETĂRII
AL REPUBLICII MOLDOVA

Școala Profesională or. Florești

Raport de evaluare
a activității instructiv-educative
anul de studii 2022-2023

Raportor : Buharev Elena, director adjunct

Școala Profesională or. Florești activează în baza legislației în vigoare:

- ▶ Codul Educației al RM,
- ▶ Codul Muncii al RM,
- ▶ Regulamentului de organizare și funcționare a instituțiilor de învățământ profesional tehnic
- ▶ Alte acte normative naționale și instituționale.

Raportul de activitate este elaborat în baza informațiilor prezentate de profesori, maiștri–instructori, președinții comisiilor metodice, pedagogilor sociali și a activității evaluate pe parcursul anului de studii 2020-2021.



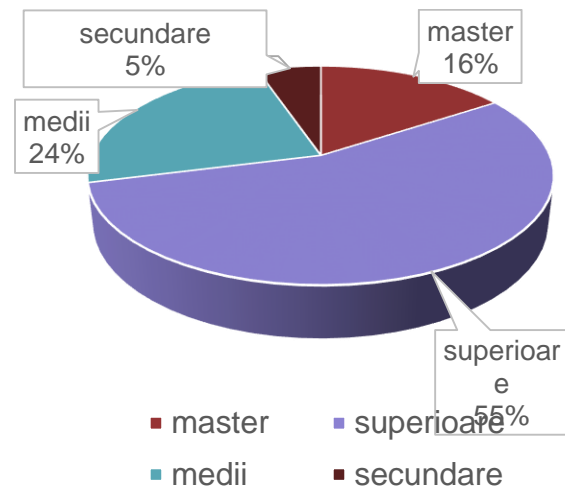
Personalul didactic

Comisii de activitate

- ▶ 2 Comisii metodice;
- ▶ Comisia de atestare a cadrelor didactice;
- ▶ Comisia de evaluare internă și asigurare a calității;
- ▶ Consiliul de etică;
- ▶ Comisia de prevenire și combatere a abandonului școlar;
- ▶ Comisia de protecție a drepturilor copiilor;
- ▶ Comisia de monitorizare a comportamentului;
- ▶ Comisia de acordare a burselor;
- ▶ Echipa de orientare profesională și ghidare în carieră;
- ▶ Comisia de trecere la rebut a stocurilor de materiale;
- ▶ Consiliul elevilor.

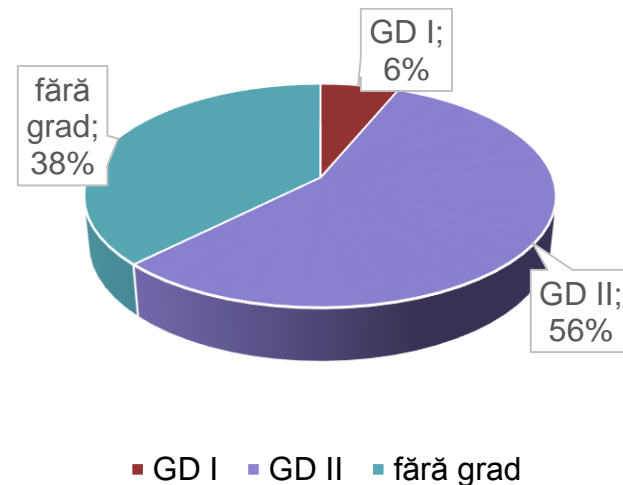
Studii

Studii	Număr de cadre didactice	Ponderea
Studii superioare de master	6	16%
Superioare	21	55%
Postsecundare	9	24%
Secundar profesionale	2	5%
TOTAL	38	100%



Grade didactice

Gradul didactic	Număr de cadre didactice	Ponderea
Gradul didactic I	2	6%
Gradul didactic II	18	56%
Fără grad didactic	12	38%
TOTAL	32	100%
Grad managerial	1	



Cadre didactice cu grad didactic – 20 – 62%

Procesul de atestare

Gradul didactic	Modalitatea de atestare	Cereri depuse	Cadre didactice	Cereri satisfăcute
Gradul didactic II	Conferire	1	Vascauțan S.	1
	Confirmare	6	Roșca C, Savca V, Coșciug V, Lelic A, Ciobanu I, Sarmaniu P.	6
Gradul didactic I	Conferire	-		
	Confirmare	-		
Grad managerial	Confirmare I	-		
TOTAL		7		7



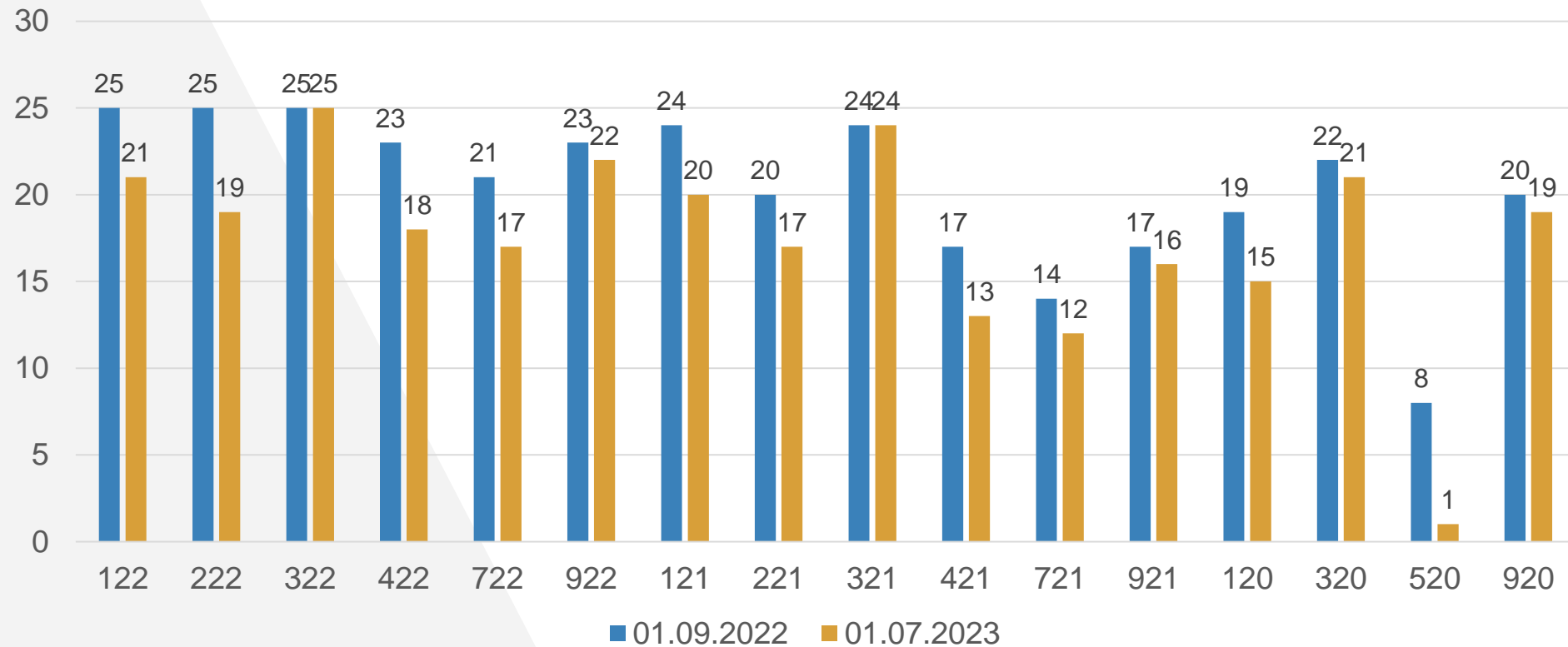
Contingentul

Dinamica contingentului, anul de studii 2022-2023

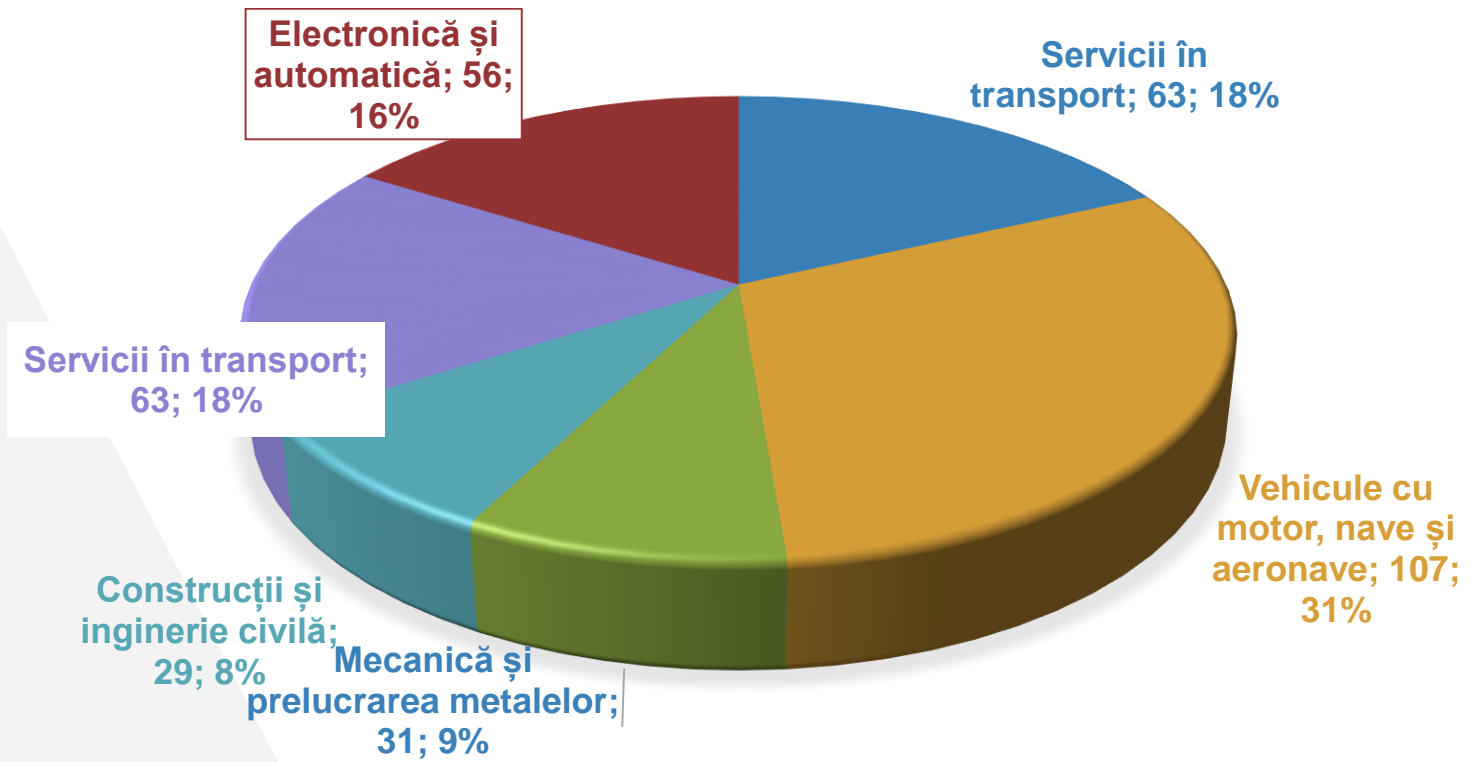
	Durata de studii, ani	Contingentul la începutul anului	Mișcări de contingent, înmatriculări, transferuri	Exmatriculări	Contingent la sfârșitul anului de studii
Anul I	2	25	-1	5	19
	3	118	1/ -2 Bahtin A. Țețevadze L.	16	103 -2
Anul II	2	34		5	28
	3	82		9	72
Anul III	3	69	1(Călugăreanu V gr.321)	7	62 - 1
CA		0		0	2
TOTAL		328	1	42	286

Concediu academic - 2 elevi

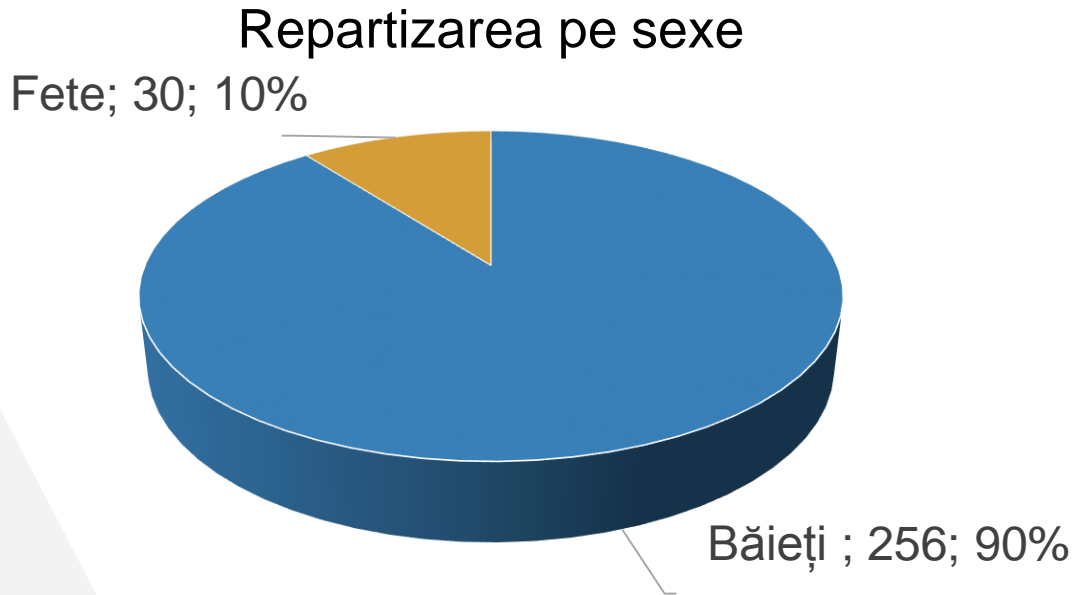
Contingentul de elevi pe grupe



Contingentul de elevi la finele anului de studii (pe domenii de formare profesională)



Repartizarea pe sexe la final de an școlar



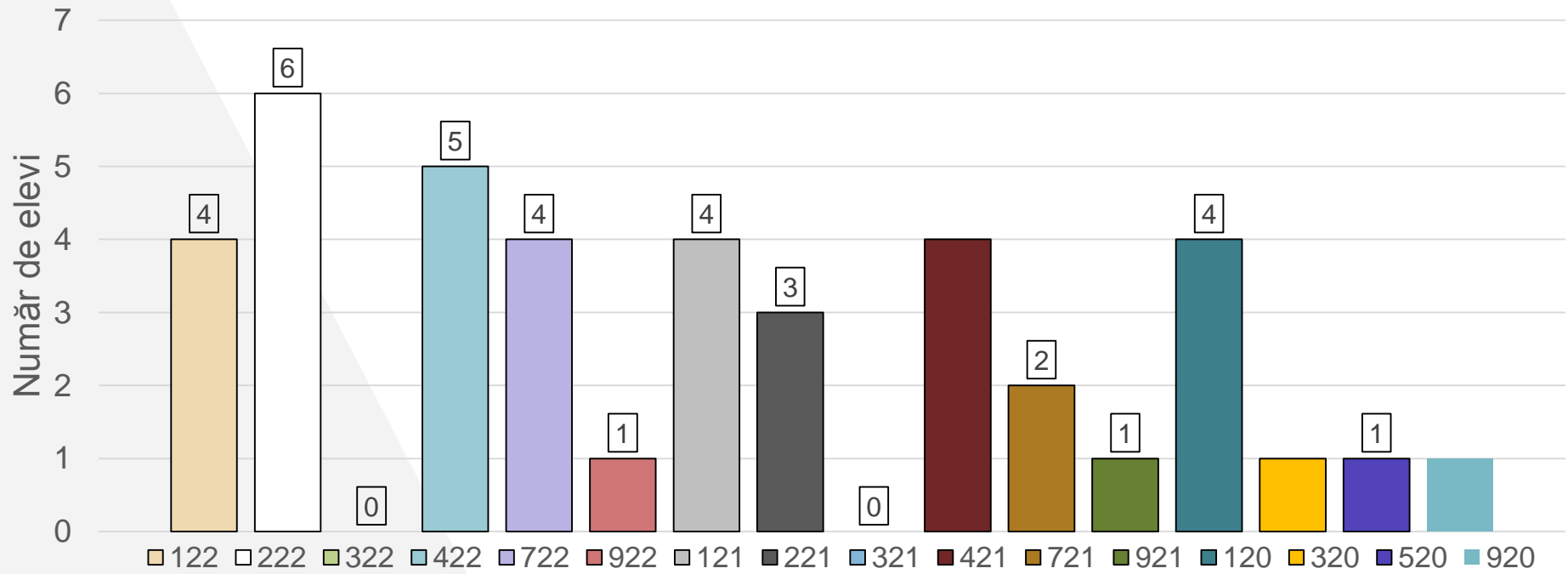
Raportul Elev vs Personal angajat

- ▶ Raportul **Elev : Personal didactic**
 $327 : 32 = 10,21$
- ▶ Raportul **Elev : Personal auxiliar**
 $327 : 50 = 6,54$
- ▶ Raportul **Personal didactic: Personal auxiliar**
 $32 : 50 = 0,64$

ABANDON ŞCOLAR



Numărul de elevi exmatriculați pe grupe, 2022-2023



Rata abandonului școlar, 2022-2023

	Număr elevi la început de an	Număr elevi exmatriculați	Rata abandonului
Grupe de meserii			
Anul I	25	6	24%
Anul II	34	5	14,7%
TOTAL	59	11	18,6%
Grupe profesionale			
Anul I	117	15	12,8%
Anul II	82	9	10,9%
Anul III	69	7	10,1%
TOTAL	268	31	12,5%
TOTAL	327	42	12,8 %

REUȘITA ȘCOLARĂ



Reușita școlară (media și procentul calității)

Grupa	Media generală anul precedent	Semestrul I	Semestrul II	Media generală anul curent	Numărul total de absențe	Numărul de absențe / elev				
Anul I										
122		7,17	18%	7,37	27%	7,38	27%	1038	49,4	
222		7,17	14%	7,07	14%	7,12	14%	744	35,4	
322		7,46	38%	7,55	32%	7,52	28%	660	26,4	
422		7,10	21%	7,45	26%	7,44	26%	716	37,6	
722		7,08	12%	7,16	11%	7,25	11%	317	18,6	
922		7,58	36%	7,34	28%	7,37	32%	484	22	

Reușita școlară (media și procentul calității)

Grupa	Media generală anul precedent		Semestrul I		Semestrul II		Media generală anul curent		Numărul total de absențe	Numărul de absențe / elev
Anul II										
121	7,02	16%	6,83	10%	7,33	20%	7,17	20%	758	37,9
221	7,23	14%	6,99	22%	7,10	11%	6,92	17%	428	25,1
321	7,06	12%	7,01	21%	7,10	21%	7,15	21%	1232	51,3
421	7,11	16%	6,88	23%	7,22	23%	7,18	23%	486	37,3
721	7,38	24%	7,39	33%	7,04	25%	7,28	25%	588	49,0
921	7,69	32%	7,41	33%	7,80	40%	7,76	33%	220	14,6

Reușita școlară (media și procentul calității)

Grupa	Media generală anul precedent		Semestrul I		Semestrul II		Media generală anul curent		Numărul total de absențe	Numărul de absențe / elev
Anul III										
120	7,01	9%	6,66	6%	7,00	13%	6,96	6%	716	44,7
320	7,37	21%	6,89	5%	6,89	0%	6,95	0%	1384	65,3
520			7,38	14%	7,49	29%	7,61	29%	150	21,4
920	7,62	35%	7,53	30%	7,24	30%	7,43	30%	930	46,5

Rezultatele examenelor de calificare, 2022-2023

Meseria / Profesionale	Notele						Certificate rămase	% calității	Media
	10	9	8	7	6	5			
Grupe de meserii									
Mecanic auto			6	10	1			35%	7,56
Tencuitor	1	2	4	1		1		77%	8,56
Total	1	2	8	11	1	1		56%	8,06
Grupe profesionale									
Mașinist la excavator	1	8	5	1	0	0		93%	9,03
EEA – Mecanic auto			4	12	3	2		19%	7,25
Tractorist. Tractorist în producția agricolă		1	2	4				42%	8,14
Operator OPST/ OIVD		3	2	3	6	5		26%	7,05
Total	1	12	13	21	9	7		45%	7,86
Total General	2	14	21	32	8	8			
	% calității				Media			50,5%	7,96

Rezultatele examenelor de calificare, 2022-2023

Meseria / Profesia	Elevi admiși	Diapazon de calificare						
		I	II	III	IV	V	VI	VII
Grupe de meserii (2 ani)								
Mecanic auto	17			14	3			
Tencuitor	11			6	3			
Total	28	0	0	20	6	0	0	0
Grupe profesionale (3 ani)								
Mașinist la excavator	15				13	2		
EEA – Mecanic auto	22		4	12	5			
Tractorist. Tractorist în producția agricolă	7							
Operator OPST/ OIVD	19							
Total	63	0	4	12	18	2	0	0
Total General	91	0	4	12	24	2	0	0

Rezultatele EQ vs Rezultatele școlare

Meseria / Profesionale	Rezultatele școlare		Rezultatele EQ	
	Media	% calității	Media	% calității
Grupe de meserii				
Mecanic auto	6,92	17 %	7,56	35%
Tencuitor	7,28	25%	8,56	77%
Grupe profesionale				
Mașinist la excavator	6,96	6%	9,03	93%
EEA – Mecanic auto	6,95	0%	7,25	19%
Tractorist. Tractorist în producția agricolă	7,61	29%	8,14	43%
Operator OPST/ OIVD	7,43	30%	7,05	26%

Rata de promovare, 2020-2023

Grupa-Meseria / Profesia	Înmatriculați	Au absolvit	Rata de promovare
Grupe de meserii (2 ani)	50	26	52%
221-Mecanic auto	25	17	68%
721-Tencuitor	25	9	36%
Grupe profesionale (3 ani)	95	61	64%
120-Maşinist la excavator	25	15	60%
320-EEA – Mecanic auto	25	20	80%
520-Tractorist. Tractorist în producția agricolă.	20	7	35%
920-OPTS	25	19	76%
Total General	145	87	60%

RESTANȚIERI



Elevii corigenți la finele anului de studii, 2021-2022

Grupa	Nume, Prenume elev	Discipline/Module
922	Rotari Alexandrina	<ul style="list-style-type: none">• Tehnologii de comunicare digitală• Utilizarea echipamentelor de birotică• Practica în producție.
321	Mironov Iurii	<ul style="list-style-type: none">• Mentenanța echipamentului electric al automobilului

Elevii care au înregistrat peste 40 absențe nemotivate în semestrul II, 2022-2023

Grupa	Nume, prenume
122	Borziac Vasile
422	Melentii Andrei, Neamțu Cristian, Zaldea Maxim
922	Gheorghişenco Mihail, Rotari Alexandrina
121	Mereuță Victor
321	Condorachi Cristian, Mironov Iurii
421	Golub Vlad



Parteneriat

Parteneri activi

- **CONSEPT IV, AED LED Moldova.**
 - Formare continuă a cadrelor didactice și a echipei manageriale;
 - Elaborarea materialelor didactice digitale (Google Classroom).
- **ANOFM**
 - Recalificarea șomerilor.
- **AEROSTAR ROMÂNIA**
 - Perspective de angajare a elevilor de la meseriile din domeniul vehiculelor.

MULȚUMESC!

Întrebări?